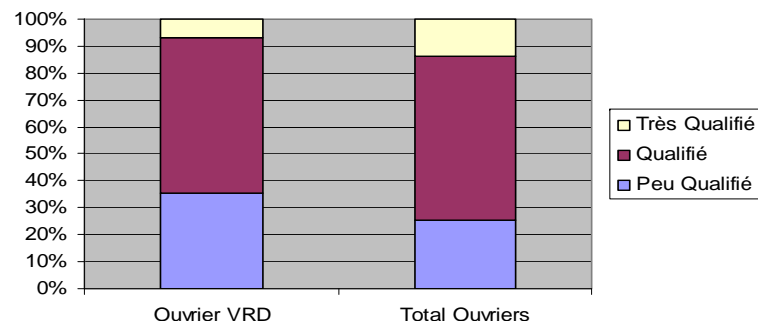


Situation de l'emploi, les perspectives

En 2004, on dénombrait 14 078 ouvriers VRD dans les travaux publics, soit environ 13% du total des ouvriers du secteur.

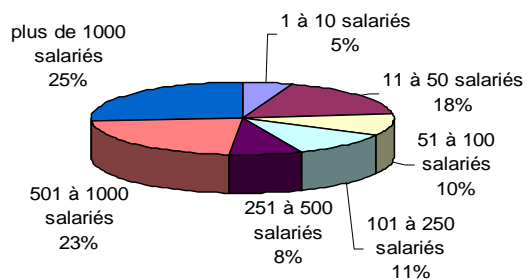
(\* Il s'agit uniquement des ouvriers VRD des entreprises du BTP.

Répartition par qualification



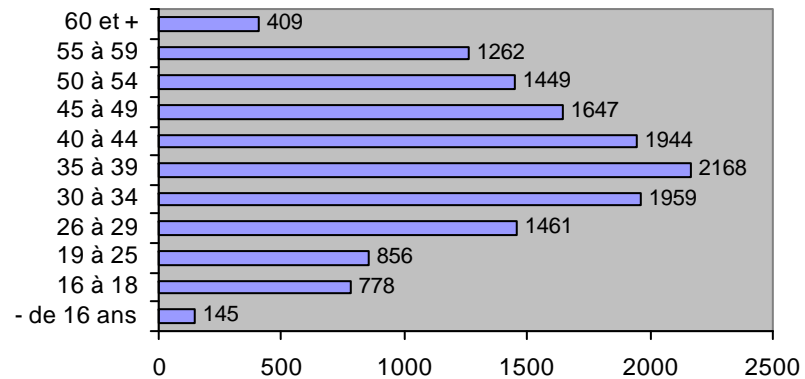
La distribution selon la qualification montre une part élevée d'ouvriers peu qualifiés (35% contre 25% en moyenne dans les TP).

Répartition par taille d'entreprise



Par rapport à la moyenne des TP, on constate une sur-représentation de cette profession dans les grandes entreprises

Pyramide des âges



La pyramide des âges est légèrement plus jeune que la moyenne des ouvriers des TP.

En 2004, 3 120 ouvriers VRD ont plus de 50 ans et devraient partir en retraite d'ici une dizaine d'années.