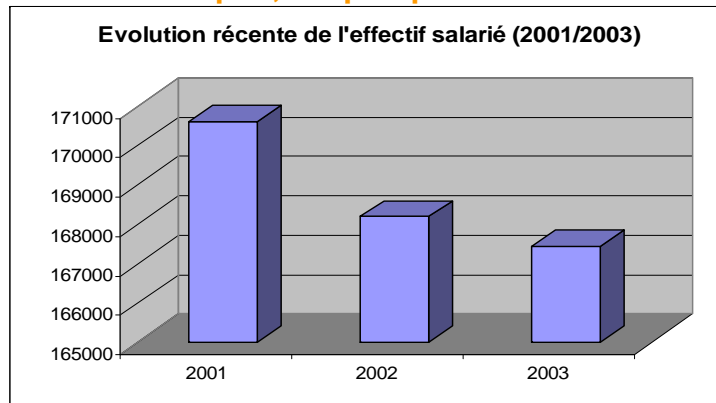
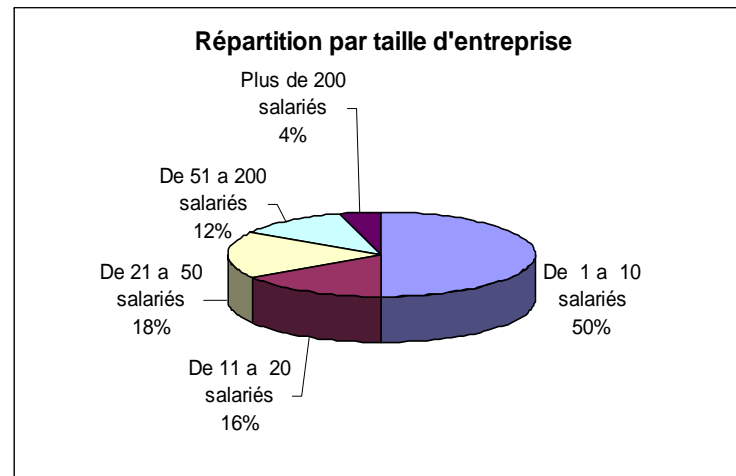



Situation de l'emploi, les perspectives



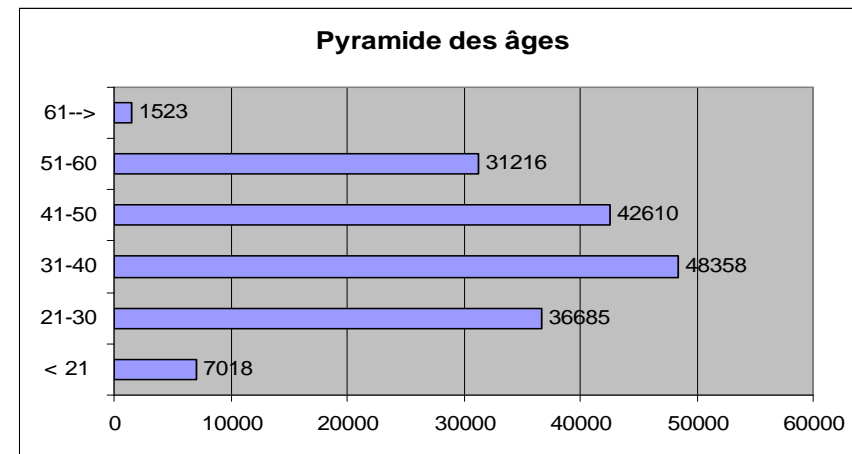
En 2003, on dénombrait 167 455 maçons dans le bâtiment, soit presque 1/3 (29%) du total des ouvriers du secteur.
 (*) Il s'agit uniquement des maçons des entreprises du BTP.



1 maçon sur 2 travaille dans une entreprise de moins de 10 salariés.



En 2003, la distribution selon la qualification est très proche de la moyenne des ouvriers du Bâtiment avec 2/3 d'ouvriers qualifiés ou très qualifiés.



La pyramide des âges est décalée vers le haut.

- 22% des maçons ont de 21 à 30 ans (moyenne BTP = 25%).
- 19% ont de 51 à 60 ans (contre 15% en moyenne).

En 2003, 32 739 maçons du bâtiment ont plus de 50 ans et devraient d'ici une dizaine d'années, partir en retraite. Près de 18 200 travaillent dans une entreprise de moins de 20 salariés.

L'enquête « Besoin de main-d'œuvre (BMO) », de l'UNEDIC recense 31 829 projets de recrutement de maçons en 2007 (tous secteurs économiques confondus)

L'enquête BMO mesure les intentions de recrutement des employeurs pour l'année à venir, qu'il s'agisse de créations de postes ou de remplacements.